

GOBIERNO CONSTITUCIONAL DEL ESTADO DE CHIAPAS

SECRETARÍA DE HACIENDA

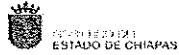
Resumen Tipo de Gasto y Partida
SISTEMA PRESUPUESTARIO 2016
(PESOS)
CIERRE MENSUAL DE SEPTIEMBRE



21111380 Secretaría de Planeación, Gestión Pública y Programa de Gobierno

viernes, 30 de septiembre de 2016

TIPO GASTO / CAPÍTULOS / CONCEPTOS / PARTIDAS	DESCRIPCIÓN	Presupuesto Aprobado	Modificación Neta	Presupuesto Modificado	Presupuesto Liberado	Presupuesto por Liberar	Presupuesto Ministrado	Presupuesto Comprometido Modificado	Presupuesto Devengado Modificado	Presupuesto Ejercido Modificado	Presupuesto Pagado Modificado	Disponibilidad Financiera Modificada	Disponible Presupuestario Modificado
Gran Total		86,413,598.73	-3,492,899.32	83,720,699.41	83,720,677.07	127,022.34	72,246,970.25	65,237,237.79	66,519,137.68	65,168,785.45	62,315,587.61	6,048,184.79	17,006,439.28
Total Institucional		86,413,598.73	-3,492,899.32	83,720,699.41	83,720,677.07	127,022.34	72,246,970.25	65,237,237.79	66,209,137.68	65,168,785.45	62,315,587.61	6,048,184.79	17,006,439.28
Total Inversión		0.00	350,000.00	350,000.00	350,000.00	0.00	350,000.00	350,000.00	350,000.00	350,000.00	350,000.00	0.00	0.00
Total Institucional Inversión		65,413,818.73	-3,492,899.32	83,720,699.41	83,720,677.07	127,022.34	72,596,970.25	65,587,237.79	66,549,137.68	65,518,785.45	62,705,587.61	6,048,184.79	17,006,439.28
Total Inversión		0.00	350,000.00	350,000.00	350,000.00	0.00	350,000.00	350,000.00	350,000.00	350,000.00	350,000.00	0.00	0.00
1 Gasto Corriente		85,172,935.51	-3,126,473.94	82,075,461.59	82,597,872.36	18,009.23	71,896,745.54	65,597,979.97	65,959,839.22	65,849,437.60	62,106,239.15	6,077,237.94	15,969,512.43
1000 Servicios Personales		31,390,415.99	-2,460,342.22	49,130,073.60	49,130,073.60	0.00	46,668,719.25	46,433,557.32	46,433,557.32	46,423,597.32	46,423,557.32	564,761.93	2,756,116.26
1100 Remuneraciones al Personal de Carácter Permanente.		21,853,161.61	-540,250.38	21,312,911.23	21,312,911.23	0.00	21,312,911.23	21,297,211.53	21,297,211.53	21,297,211.53	21,297,211.53	25,611.70	25,611.70
113 Sueldos Base al Personal Permanente.		21,853,161.61	-540,250.38	21,312,911.23	21,312,911.23	0.00	21,312,911.23	21,297,211.53	21,297,211.53	21,297,211.53	21,297,211.53	25,611.70	25,611.70
11304 Sueldo al Personal de Confianza		21,641,124.60	-539,655.77	21,101,468.83	21,101,468.83	0.00	21,101,468.83	21,079,777.25	21,079,777.25	21,079,777.25	21,079,777.25	25,611.53	25,611.53
11311 Sueldo al Personal Sindicalizado.		212,037.01	-4,622.61	207,414.40	207,414.40	0.00	207,414.40	207,414.28	207,414.28	207,414.28	207,414.28	0.17	0.17
1300 Remuneraciones Adicionales y Especiales.		23,691,819.27	-1,569,800.54	22,122,018.73	22,122,018.73	0.00	19,994,826.60	18,648,159.31	18,648,159.31	18,648,159.31	18,648,159.31	578,759.29	2,612,529.17
131 Primas por Años de Servicios Efectivos Prestados.		13,510.92	0.00	13,510.92	13,510.92	0.00	13,510.92	13,510.92	13,510.92	13,510.92	13,510.92	0.00	0.00
13101 Prima Quinquenal por Años de Servicios Efectivos Prestados.		13,510.92	0.00	13,510.92	13,510.92	0.00	13,510.92	13,510.92	13,510.92	13,510.92	13,510.92	0.00	0.00
132 Primas de Vacaciones, Dominical y Gratificación de Fin de Año.		530,540.20	-10,660.19	519,880.01	519,880.01	0.00	470,148.27	425,454.78	425,454.78	425,454.78	425,454.78	64,658.42	114,358.23
13201 Primas de Vacaciones y Dominical.		330,540.20	-10,660.19	319,880.01	319,880.01	0.00	470,148.27	425,454.78	425,454.78	425,454.78	425,454.78	64,658.42	114,358.23
134 Compensaciones.		21,150,847.90	-1,559,340.36	21,511,707.55	21,511,707.55	0.00	19,504,269.41	13,033,156.61	13,033,156.61	13,033,156.61	13,033,156.61	671,112.80	2,358,590.94
13420 Compensaciones por Servicios Especiales.		8,415,962.33	-474,373.89	8,011,456.15	8,011,456.15	0.00	8,011,456.15	8,006,446.39	8,006,446.39	8,006,446.39	8,006,446.39	5,008.78	5,009.79
13434 Compensación Complementaria por Servicios Especiales.		14,734,885.57	-1,154,966.47	13,580,251.17	13,580,251.17	0.00	11,492,813.23	11,826,710.22	11,826,710.22	11,826,710.22	11,826,710.22	466,101.01	2,353,581.15
1400 Seguridad Social.		1,654,375.19	-71,146.56	1,725,221.74	1,725,221.74	0.00	1,781,502.07	1,780,638.73	1,780,638.73	1,780,638.73	1,780,638.73	363.34	2,589.41
141 Aportaciones de Seguridad Social.		1,849,222.22	-70,997.08	1,799,225.22	1,799,225.22	0.00	1,767,804.62	1,767,441.79	1,767,441.79	1,767,441.79	1,767,441.79	363.34	2,233.94
14103 Aportaciones al DISS.		1,747,254.26	-59,510.81	1,677,743.54	1,677,743.54	0.00	1,677,743.54	1,677,743.54	1,677,743.54	1,677,743.54	1,677,743.54	0.00	0.00
14114 Aportaciones al ISSTEOH.		48,451.41	-710.65	47,630.76	47,630.76	0.00	46,656.55	46,656.55	46,656.55	46,656.55	46,656.55	0.00	565.81
14116 Aportaciones de Seguridad Social.		45,004.46	-715.54	44,288.92	44,288.92	0.00	43,364.13	43,000.79	43,000.79	43,000.79	43,000.79	363.34	1,259.13
142 Aportaciones a Fondos de Vivienda.		13,652.28	-149.99	13,502.29	13,502.29	0.00	13,137.45	13,137.45	13,137.45	13,137.45	13,137.45	0.00	305.47
14202 Aportaciones al INFONAVIT.		13,652.28	-149.99	13,502.29	13,502.29	0.00	13,137.45	13,137.45	13,137.45	13,137.45	13,137.45	0.00	305.47
1500 Otras Prestaciones Sociales y Económicas.		2,622,801.55	-78,657.97	2,594,143.63	2,594,143.63	0.00	2,592,165.23	2,589,247.63	2,589,247.63	2,589,247.63	2,589,247.63	2,317.63	4,896.00
159 Otras Prestaciones Sociales y Económicas.		2,622,801.55	-78,657.97	2,594,143.63	2,594,143.63	0.00	2,592,165.23	2,589,247.63	2,589,247.63	2,589,247.63	2,589,247.63	2,317.63	4,896.00
15906 Previsión Social Múltiple.		2,622,801.55	-78,657.97	2,594,143.63	2,594,143.63	0.00	2,592,165.23	2,589,247.63	2,589,247.63	2,589,247.63	2,589,247.63	2,317.63	4,896.00
1700 Pago de Estímulos a Servidores Públicos.		1,568,178.81	-250,478.49	1,317,700.32	1,317,700.32	0.00	1,317,700.32	1,317,700.32	1,317,700.32	1,317,700.32	1,317,700.32	0.00	0.00
171 Estímulos.		1,568,178.81	-250,478.49	1,317,700.32	1,317,700.32	0.00	1,317,700.32	1,317,700.32	1,317,700.32	1,317,700.32	1,317,700.32	0.00	0.00
17102 Estímulos al Personal.		440,710.27	-77,473.89	363,236.68	363,236.68	0.00	363,236.68	363,236.68	363,236.68	363,236.68	363,236.68	0.00	0.00
17103 Incentivo al Personal.		1,127,468.54	-172,994.60	954,463.94	954,463.94	0.00	954,463.94	954,463.94	954,463.94	954,463.94	954,463.94	0.00	0.00
2000 Materiales y Suministros.		1,828,241.57	-439,739.90	3,438,321.67	3,438,321.67	0.00	2,637,537.62	1,943,784.62	1,993,784.62	1,893,412.40	1,881,490.42	714,129.22	1,444,737.25



GOBIERNO CONSTITUCIONAL DEL ESTADO DE CHIAPAS

SECRETARÍA DE HACIENDA

Resumen Tipo de Gasto y Partida
SISTEMA PRESUPUESTARIO 2016
(PESOS)

CIERRE MENSUAL DE SEPTIEMBRE



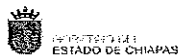
EP-08

Página 2 de 6

21111380 Secretaría de Planeación, Gestión Pública y Programa de Gobierno

viernes, 30 de septiembre de 2016

TIPO GASTO / CAPÍTULOS / CONCEPTOS / PARTIDAS	DESCRIPCIÓN	Presupuesto Aprobado	Modificación Neta	Presupuesto Modificado	Presupuesto Liberado	Presupuesto por Liberar	Presupuesto Ministro	Presupuesto Comprometido Modificado	Presupuesto Devengado Modificado	Presupuesto Ejercido Modificado	Presupuesto Pagado Modificado	Disponibilidad Financiera Modificada	Disponible Presupuestario Modificado
2100	Materiales de Administración, Emisión de Documentos y Artículos Oficiales.	2,310,947.56	-779,690.21	2,070,607.35	2,070,607.35	0.00	1,622,207.30	1,699,330.33	1,699,330.33	1,699,330.33	1,699,829.76	522,876.97	571,527.02
711	Materiales, Útiles y Equipos Menores de Oficina.	658,967.78	-193,762.52	551,785.26	551,785.26	0.00	457,328.26	388,967.63	388,967.63	388,967.63	347,969.50	68,361.06	152,818.23
21101	Materiales y Útiles de Oficina.	658,967.78	-193,762.52	551,785.26	551,785.26	0.00	457,328.26	388,967.63	388,967.63	388,967.63	347,969.50	68,361.06	152,818.23
212	Materiales y Útiles de Impresión y Reproducción.	267,451.66	-34,516.68	232,884.98	232,884.98	0.00	168,990.30	98,274.17	98,274.17	98,274.17	98,274.17	70,676.13	134,610.61
21201	Materiales y Útiles de Impresión y Reproducción.	266,271.86	-33,452.37	232,809.49	232,809.49	0.00	164,959.14	98,274.17	98,274.17	98,274.17	98,274.17	66,664.57	128,535.31
21202	Materiales Fotográficos.	6,224.44	-3,022.27	3,451.17	3,451.17	0.00	2,351.11	0.00	0.00	0.00	0.00	2,351.11	3,451.17
21203	Materiales Heliográficos.	4,856.37	-2,232.64	2,624.13	2,624.13	0.00	1,640.05	0.00	0.00	0.00	0.00	1,640.05	2,624.13
214	Materiales, Útiles y Equipos Menores de Tecnologías de la Información y Comunicaciones.	1,223,529.22	-159,048.74	1,064,459.48	1,064,459.48	0.00	796,472.53	506,319.64	506,319.64	506,319.64	457,815.60	293,152.89	558,139.84
21401	Materiales y Útiles Consumibles para el Procesamiento en Equipos y Bases Informáticas.	1,223,529.22	-159,048.74	1,064,459.48	1,064,459.48	0.00	796,472.53	506,319.64	506,319.64	506,319.64	457,815.60	293,152.89	558,139.84
215	Material Impreso e Información Digital.	31,125.78	-8,232.25	22,903.52	22,903.52	0.00	13,019.25	7,803.00	7,803.00	7,803.00	7,803.00	11,212.26	15,150.52
21506	Material para el Desarrollo de la Información.	29,379.52	-6,750.00	22,629.52	22,629.52	0.00	13,019.25	7,803.00	7,803.00	7,803.00	7,803.00	10,808.26	14,776.52
21507	Servicios de Suscripción e Información.	1,756.26	-1,479.26	324.00	324.00	0.00	324.00	0.00	0.00	0.00	0.00	324.00	324.00
216	Material de Limpieza.	132,544.32	65,879.99	198,824.31	198,824.31	0.00	177,440.24	97,566.49	97,566.49	97,566.49	97,566.49	79,479.75	100,857.82
21601	Material de Limpieza	132,544.32	65,879.99	198,824.31	198,824.31	0.00	177,440.24	97,566.49	97,566.49	97,566.49	97,566.49	79,479.75	100,857.82
2200	Alimentos y Utensilios.	490,333.16	55,325.03	545,658.19	545,658.19	0.00	458,476.16	364,158.11	364,158.11	364,158.11	360,836.54	224,450.00	224,450.00
221	Productos Alimenticios para Personas.	447,232.66	62,926.98	510,159.64	510,159.64	0.00	382,966.61	328,334.51	328,334.51	328,334.51	324,873.34	54,581.70	151,274.73
22111	Productos Alimenticios para Personas.	447,232.66	62,926.98	510,159.64	510,159.64	0.00	382,966.61	328,334.51	328,334.51	328,334.51	324,873.34	54,581.70	151,274.73
223	Utensilios para el Servicio de Alimentación.	43,100.50	32,368.66	75,469.16	75,469.16	0.00	75,469.16	35,783.20	35,783.20	35,783.20	35,783.20	39,756.35	39,756.35
22301	Utensilios para el Servicio de Alimentación.	43,100.50	32,368.66	75,469.16	75,469.16	0.00	75,469.16	35,783.20	35,783.20	35,783.20	35,783.20	39,756.35	39,756.35
2400	Materiales y Artículos de Construcción y de Reparación.	128,752.38	83,139.39	45,612.99	45,612.99	0.00	42,458.02	25,967.68	25,967.68	25,967.68	25,967.68	15,529.34	19,645.31
242	Cemento y Productos de Concreto.	2,256.57	-2,256.57	0.00	0.00	0.00	0.00	0.00	0.00	0.00	0.00	0.00	0.00
24201	Cemento y Productos de Concreto.	2,256.57	-2,256.57	0.00	0.00	0.00	0.00	0.00	0.00	0.00	0.00	0.00	0.00
243	Cal, Yeso y Productos de Yeso.	2,256.57	-2,256.57	0.00	0.00	0.00	0.00	0.00	0.00	0.00	0.00	0.00	0.00
24301	Cal, Yeso y Productos de Yeso.	2,256.57	-2,256.57	0.00	0.00	0.00	0.00	0.00	0.00	0.00	0.00	0.00	0.00
244	Madera y Productos de Madera.	2,256.57	-2,256.57	0.00	0.00	0.00	0.00	0.00	0.00	0.00	0.00	0.00	0.00
24401	Madera y Productos de Madera.	2,256.57	-2,256.57	0.00	0.00	0.00	0.00	0.00	0.00	0.00	0.00	0.00	0.00
246	Material Eléctrico y Electrónico.	23,599.21	-19,917.12	9,681.09	9,681.09	0.00	6,966.12	1,862.50	1,862.50	1,862.50	1,862.50	4,693.62	7,819.59
24601	Material Eléctrico y Electrónico.	23,599.21	-19,917.12	9,681.09	9,681.09	0.00	6,966.12	1,862.50	1,862.50	1,862.50	1,862.50	4,693.62	7,819.59
248	Materiales Complementarios.	51,274.17	-15,292.22	35,931.90	35,931.90	0.00	35,931.90	24,105.18	24,105.18	24,105.18	24,105.18	11,826.72	11,826.72
24801	Materiales Complementarios.	51,274.17	-15,292.22	35,931.90	35,931.90	0.00	35,931.90	24,105.18	24,105.18	24,105.18	24,105.18	11,826.72	11,826.72
249	Otros Materiales y Artículos de Construcción y Reparación.	41,160.29	-41,150.29	0.00	0.00	0.00	0.00	0.00	0.00	0.00	0.00	0.00	0.00
24901	Otros Materiales y Artículos de Construcción y Reparación.	41,160.29	-41,150.29	0.00	0.00	0.00	0.00	0.00	0.00	0.00	0.00	0.00	0.00
2500	Productos Químicos, Farmacéuticos y de Laboratorio.	8,242.55	-6,485.21	1,818.15	1,818.15	0.00	1,893.12	0.00	0.00	0.00	0.00	1,893.12	1,813.15
253	Medicinas y Productos Farmacéuticos.	5,152.55	-4,685.21	457.29	457.29	0.00	457.29	0.00	0.00	0.00	0.00	457.29	457.29
25301	Medicinas y Productos Farmacéuticos.	5,152.55	-4,685.21	457.29	457.29	0.00	457.29	0.00	0.00	0.00	0.00	457.29	457.29



GOBIERNO CONSTITUCIONAL DEL ESTADO DE CHIAPAS

SECRETARÍA DE HACIENDA

Resumen Tipo de Gasto y Partida
SISTEMA PRESUPUESTARIO 2016

(PESOS)

CIERRE MENSUAL DE SEPTIEMBRE



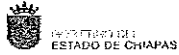
EP-08

Página 3 de 6

21111380 Secretaría de Planeación, Gestión Pública y Programa de Gobierno

viernes, 30 de septiembre de 2016

TIPO GASTO / CAPÍTULOS / CONCEPTOS / PARTIDAS	DESCRIPCIÓN	Presupuesto Aprobado	Modificación Meta	Presupuesto Modificado	Presupuesto Liberado	Presupuesto por Liberar	Presupuesto Ministrado	Presupuesto Comprometido Modificado	Presupuesto Devengado Modificado	Presupuesto Ejercido Modificado	Presupuesto Pagado Modificado	Disponible Financiera Modificada	Disponible Presupuestario Modificado
254	Materiales, Accesorios y Suministros Médicos.	3,090.08	-1,744.22	1,345.86	1,345.86	0.00	515.83	0.00	0.00	0.00	0.00	515.83	1,345.86
25401	Materiales, Accesorios y Suministros Médicos.	3,090.08	-1,744.22	1,345.86	1,345.86	0.00	515.83	0.00	0.00	0.00	0.00	515.83	1,345.86
2600	Combustibles, Lubricantes y Aditivos.	669,635.55	-130,328.74	539,306.81	539,306.81	0.00	417,337.33	390,336.14	390,336.14	390,336.14	391,687.30	26,991.19	148,670.67
261	Combustibles, Lubricantes y Aditivos.	669,635.55	-130,328.74	539,306.81	539,306.81	0.00	417,337.33	390,336.14	390,336.14	390,336.14	391,687.30	26,991.19	148,670.67
26111	Combustibles.	635,004.72	-107,119.56	527,885.16	527,885.16	0.00	427,668.68	384,521.90	384,521.90	384,521.90	375,873.06	23,447.08	143,363.26
26112	Lubricantes y Aditivos.	34,630.83	-23,209.18	11,421.65	11,421.65	0.00	9,668.65	5,864.24	5,864.24	5,864.24	5,864.24	3,544.11	5,557.41
2700	Vestuario, Blancos, Prendas de Protección y Artículos Deportivos.	62,507.00	-31,488.51	31,018.49	31,018.49	0.00	31,018.49	0.00	0.00	0.00	0.00	31,018.49	31,018.49
271	Vestuario y Uniformes.	62,507.00	-31,488.51	31,018.49	31,018.49	0.00	31,018.49	0.00	0.00	0.00	0.00	31,018.49	31,018.49
27101	Vestuario y Uniformes.	62,507.00	-31,488.51	31,018.49	31,018.49	0.00	31,018.49	0.00	0.00	0.00	0.00	31,018.49	31,018.49
272	Prendas de Seguridad y Protección Personal.	2,256.57	-1,128.29	1,128.28	1,128.28	0.00	1,128.28	0.00	0.00	0.00	0.00	1,128.28	1,128.28
27201	Prendas de Protección Personal.	2,256.57	-1,128.29	1,128.28	1,128.28	0.00	1,128.28	0.00	0.00	0.00	0.00	1,128.28	1,128.28
2900	Herramientas, Refacciones y Accesorios Menores.	254,223.34	-83,568.65	170,654.69	164,254.69	0.00	184,628.20	113,921.75	113,921.75	103,570.14	103,570.14	21,128.06	50,332.53
291	Herramientas Menores.	11,370.24	-10,521.65	849.19	849.19	0.00	849.19	0.00	0.00	0.00	0.00	849.19	849.19
29101	Herramientas Menores	11,370.24	-10,521.65	849.19	849.19	0.00	849.19	0.00	0.00	0.00	0.00	849.19	849.19
293	Refacciones y Accesorios Menores de Mobiliario y Equipo de Administración, Educativo y Recreativo.	13,956.73	-7,586.73	3,320.00	3,320.00	0.00	2,820.00	0.00	0.00	0.00	0.00	2,820.00	3,320.00
29301	Refacciones y Accesorios Menores de Mobiliario y Equipo de Administración, Educativo y Recreativo.	13,956.73	-7,586.73	3,320.00	3,320.00	0.00	2,820.00	0.00	0.00	0.00	0.00	2,820.00	3,320.00
294	Refacciones y Accesorios Menores para Equipo de Computo y Tecnología de la Información.	149,252.43	-47,643.55	101,608.88	101,608.88	0.00	73,727.89	65,678.12	65,678.12	65,678.12	65,678.12	6,629.77	35,730.76
29401	Refacciones y Accesorios para Equipo de Computo y Telecomunicaciones.	149,252.43	-47,643.55	101,608.88	101,608.88	0.00	73,727.89	65,678.12	65,678.12	65,678.12	65,678.12	6,629.77	35,730.76
295	Refacciones y Accesorios Menores de Equipo de Transporte.	86,603.94	-28,617.32	58,676.62	58,676.62	0.00	47,203.12	48,243.64	48,243.64	37,872.02	37,872.02	9,429.13	10,432.58
29501	Refacciones y Accesorios Menores de Equipo de Transporte.	86,603.94	-28,617.32	58,676.62	58,676.62	0.00	47,203.12	48,243.64	48,243.64	37,872.02	37,872.02	9,429.13	10,432.58
3000	Servicios Generales.	10,858,578.32	-15,909,928.09	26,766,507.21	26,748,437.73	18,029.73	18,670,129.35	13,929,832.28	13,961,738.57	13,961,738.57	13,459,545.40	4,728,370.79	12,818,638.50
3100	Servicios Básicos.	1,129,385.54	-217,245.39	1,346,630.93	1,346,600.53	0.00	1,022,762.92	658,111.77	658,111.77	658,111.77	658,111.77	36,485.15	688,499.16
311	Energía Eléctrica.	374,651.54	-70,716.32	303,935.22	303,935.22	0.00	241,493.76	138,370.00	138,370.00	138,370.00	138,370.00	173,173.78	155,957.22
31101	Servicio de Energía Eléctrica.	374,651.54	-70,716.32	303,935.22	303,935.22	0.00	241,493.76	138,370.00	138,370.00	138,370.00	138,370.00	173,173.78	155,957.22
313	Agua.	49,245.13	-70,309.83	28,739.56	28,739.56	0.00	18,698.52	5,276.00	5,276.00	5,276.00	5,276.00	14,402.52	21,463.56
31301	Servicio de Agua.	49,245.13	-70,309.83	28,739.56	28,739.56	0.00	18,698.52	5,276.00	5,276.00	5,276.00	5,276.00	14,402.52	21,463.56
314	Teléfono Tradicional.	126,367.59	-237,516.12	-343,837.71	-343,837.71	0.00	253,885.18	158,766.78	158,766.78	158,766.78	158,766.78	55,668.40	145,115.93
31401	Servicio Telefónico Convencional.	126,367.59	-237,516.12	-343,837.71	-343,837.71	0.00	253,885.18	158,766.78	158,766.78	158,766.78	158,766.78	55,668.40	145,115.93
315	Teléfono Celular.	65,480.62	-47,293.23	17,657.33	17,657.33	0.00	9,245.33	1,500.00	1,500.00	1,500.00	1,500.00	7,445.33	15,157.33
31501	Servicio de Teléfono Celular.	65,480.62	-47,293.23	17,657.33	17,657.33	0.00	9,245.33	1,500.00	1,500.00	1,500.00	1,500.00	7,445.33	15,157.33
317	Servicios de Acceso a Internet, Redes y Procesamiento de Información.	326,751.07	-218,633.20	108,117.87	108,117.87	0.00	480,297.13	307,871.54	307,871.54	307,871.54	307,871.54	152,025.59	297,305.73
31706	Servicios de Internet	326,751.07	-218,633.20	108,117.87	108,117.87	0.00	480,297.13	307,871.54	307,871.54	307,871.54	307,871.54	152,025.59	297,305.73
318	Servicios Postales y Telefónicos.	137,336.53	-79,948.49	57,427.84	57,427.84	0.00	38,173.48	6,527.45	6,527.45	6,527.45	6,527.45	31,646.03	50,880.39
31801	Servicio Postal.	137,336.53	-79,948.49	57,427.84	57,427.84	0.00	38,173.48	6,527.45	6,527.45	6,527.45	6,527.45	31,646.03	50,880.39
3200	Servicios de Arrendamiento.	600,793.75	-342,667.79	943,388.54	943,388.54	0.00	791,517.30	663,862.30	663,862.30	663,862.30	663,862.30	37,835.00	279,576.24



GOBIERNO CONSTITUCIONAL DEL ESTADO DE CHIAPAS

SECRETARÍA DE HACIENDA

Resumen Tipo de Gasto y Partida
SISTEMA PRESUPUESTARIO 2016
(PESOS)

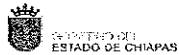
CIERRE MENSUAL DE SEPTIEMBRE



21111380 Secretaría de Planeación, Gestión Pública y Programa de Gobierno

viernes, 30 de septiembre de 2016.

Table with 14 columns: TIPO GASTO / CAPÍTULOS / CONCEPTOS / PARTIDAS, DESCRIPCIÓN, Presupuesto Aprobado, Modificación Neta, Presupuesto Modificado, Presupuesto Liberado, Presupuesto por Liberar, Presupuesto Ministrado, Presupuesto Comprometido Modificado, Presupuesto Devengado Modificado, Presupuesto Ejercido Modificado, Presupuesto Pagado Modificado, Disponibilidad Financiera Modificada, Disponible Presupuestario Modificado.



GOBIERNO CONSTITUCIONAL DEL ESTADO DE CHIAPAS

SECRETARÍA DE HACIENDA

Resumen Tipo de Gasto y Partida
SISTEMA PRESUPUESTARIO 2016

(PESOS)

CIERRE MENSUAL DE SEPTIEMBRE




EP-08

Página 5 de 6

21111380 Secretaría de Planeación, Gestión Pública y Programa de Gobierno

viernes, 30 de septiembre de 2016

TIPO GASTO / CAPÍTULOS / CONCEPTOS / PARTIDAS	DESCRIPCIÓN	Presupuesto Aprobado	Modificación Neta	Presupuesto Modificado	Presupuesto Liberado	Presupuesto por Liberar	Presupuesto Ministrado	Presupuesto Comprometido Modificado	Presupuesto Devengado Modificado	Presupuesto Ejercido Modificado	Presupuesto Pagado Modificado	Disponibilidad Financiera Modificada	Disponible Presupuestario Modificado
358	Servicios de Limpieza y Manejo de Desechos	196,702.65	-122,184.26	74,518.49	74,518.49	0.00	34,999.18	0.00	0.00	0.00	0.00	34,999.18	74,518.49
35801	Servicios de Lavandería, Limpieza, Higiene y Fumigación.	196,702.65	-122,184.26	74,518.49	74,518.49	0.00	34,999.18	0.00	0.00	0.00	0.00	34,999.18	74,518.49
3600	Servicios de Comunicación Social y Publicidad.	25,153.14	15,470,616.69	15,495,779.83	15,495,779.83	0.00	11,547,854.93	8,766,560.89	8,766,560.89	8,766,560.89	8,372,560.89	2,750,874.04	7,729,758.94
361	Difusión por Radio, Televisión y Otros Medios de Mensajes Sobre Programas y Actividades Gubernamentales.	25,153.14	15,470,616.69	15,495,779.83	15,495,779.83	0.00	11,547,854.93	8,766,560.89	8,766,560.89	8,766,560.89	8,372,560.89	2,750,874.04	7,729,758.94
36102	Publicaciones Oficiales.	0.00	15,456,416.45	15,456,416.45	15,456,416.45	0.00	11,547,494.25	8,756,580.89	8,756,580.89	8,756,580.89	8,372,560.89	2,750,510.66	7,729,435.56
36103	Otros Gastos de Difusión e Información.	25,153.14	-35,799.76	353.33	363.38	0.00	353.33	0.00	0.00	0.00	0.00	363.38	363.38
3700	Servicios de Traslado y Viáticos.	3,597,797.87	-1,597,690.37	2,000,717.50	2,000,717.50	0.00	1,534,643.42	1,114,623.92	1,092,923.21	1,092,923.21	1,092,923.21	571,920.71	939,693.58
371	Pasajes Aéreos.	1,242,329.17	-576,368.13	665,961.07	665,961.07	0.00	500,500.57	395,303.92	367,203.21	367,203.21	367,203.21	142,729.66	270,456.15
37111	Pasajes Nacionales Aéreos.	1,146,397.63	-539,633.26	606,764.37	618,794.37	0.00	493,461.31	395,303.92	367,203.21	367,203.21	367,203.21	115,754.10	273,456.45
37112	Pasajes Internacionales Aéreos.	95,931.54	-48,935.84	46,995.70	46,995.70	0.00	28,639.56	0.00	0.00	0.00	0.00	28,459.56	45,999.70
372	Pasajes Terrestres.	338,763.56	-190,513.46	147,870.10	147,870.10	0.00	112,222.86	49,877.00	43,877.00	43,877.00	43,877.00	62,345.66	97,993.13
37211	Pasajes Nacionales Terrestres.	338,763.56	-190,513.46	147,870.10	147,870.10	0.00	112,222.86	49,877.00	43,877.00	43,877.00	43,877.00	62,345.66	97,993.13
375	Viáticos en el País.	1,692,360.20	-697,999.62	994,360.58	1,204,360.58	0.00	545,294.67	675,843.00	675,843.00	675,843.00	675,843.00	259,411.67	518,597.58
37511	Viáticos Nacionales.	1,692,360.20	-697,999.62	994,360.58	1,204,360.58	0.00	545,294.67	675,843.00	675,843.00	675,843.00	675,843.00	259,411.67	518,597.58
376	Viáticos en el Extranjero.	82,619.96	-43,626.29	39,244.67	39,244.67	0.00	23,962.94	0.00	0.00	0.00	0.00	23,962.94	39,244.67
37602	Viáticos en el Extranjero.	82,619.96	-43,626.29	39,244.67	39,244.67	0.00	23,962.94	0.00	0.00	0.00	0.00	23,962.94	39,244.67
379	Otros Servicios de Traslado y Hospedaje.	41,404.98	-37,972.90	3,432.08	3,432.08	0.00	3,432.08	0.00	0.00	0.00	0.00	3,432.08	3,432.08
37902	Hospedaje.	41,404.98	-37,972.90	3,432.08	3,432.08	0.00	3,432.08	0.00	0.00	0.00	0.00	3,432.08	3,432.08
3800	Servicios Oficiales.	1,875,671.55	640,023.78	2,515,695.31	1,815,695.31	0.00	1,340,532.66	1,158,147.72	1,158,147.72	1,158,147.72	1,121,373.64	192,294.94	657,497.59
381	Gastos de Ceremonial.	37,500.50	-34,375.45	3,125.05	3,125.05	0.00	3,125.05	1,047.00	1,047.00	1,047.00	1,047.00	2,078.05	2,678.05
38101	Gastos de Ceremonial.	37,500.50	-34,375.45	3,125.05	3,125.05	0.00	3,125.05	1,047.00	1,047.00	1,047.00	1,047.00	2,078.05	2,678.05
382	Gastos de Orden Social y Cultural.	17,642.10	418,413.22	436,055.32	436,055.32	0.00	279,475.73	197,442.09	197,442.09	197,442.09	197,442.09	12,033.54	235,418.28
38201	Gastos de Orden Social y Cultural.	17,642.10	418,413.22	436,055.32	436,055.32	0.00	279,475.73	197,442.09	197,442.09	197,442.09	197,442.09	12,033.54	235,418.28
383	Congresos y Convenciones.	1,832,228.95	255,600.94	2,087,829.89	1,376,709.89	0.00	1,061,056.93	959,758.63	959,758.63	959,758.63	922,684.55	90,171.25	415,551.26
38301	Congresos y Convenciones.	1,832,228.95	255,600.94	2,087,829.89	1,376,709.89	0.00	1,061,056.93	959,758.63	959,758.63	959,758.63	922,684.55	90,171.25	415,551.26
3900	Otros Servicios Generales.	1,299,819.65	-77,499.49	1,222,320.16	1,222,320.16	0.00	1,209,808.52	1,610,991.30	1,610,991.30	1,610,991.30	1,610,991.30	738,181.64	738,181.64
392	Impuestos y Derechos.	257,270.98	-65,000.00	192,270.98	192,270.98	0.00	192,270.98	23,363.00	23,363.00	23,363.00	23,363.00	158,907.98	158,907.98
39202	Otros Impuestos y Derechos.	257,270.98	-65,000.00	192,270.98	192,270.98	0.00	192,270.98	23,363.00	23,363.00	23,363.00	23,363.00	158,907.98	158,907.98
398	Impuesto Sobre Nóminas y Otros que se Derivan de una Relación Laboral.	1,034,347.67	22,564.87	1,056,912.54	1,056,912.54	0.00	1,056,912.54	597,628.30	597,628.30	597,628.30	597,628.30	69,283.64	69,283.64
39801	Impuesto Sobre Nóminas y Otros que se Derivan de una Relación Laboral.	1,034,347.67	22,564.87	1,056,912.54	1,056,912.54	0.00	1,056,912.54	597,628.30	597,628.30	597,628.30	597,628.30	69,283.64	69,283.64
7000	Inversiones Financieras y Otras Provisiones.	18,795,699.25	-18,795,699.25	0.00	0.00	0.00	0.00	0.00	0.00	0.00	0.00	0.00	0.00
7900	Provisiones para Contingencias y Otras Errogaciones Especiales.	18,795,699.25	-18,795,699.25	0.00	0.00	0.00	0.00	0.00	0.00	0.00	0.00	0.00	0.00
799	Otras Errogaciones Especiales.	18,795,699.25	-18,795,699.25	0.00	0.00	0.00	0.00	0.00	0.00	0.00	0.00	0.00	0.00
79911	Errogaciones Complementarias.	18,795,699.25	-18,795,699.25	0.00	0.00	0.00	0.00	0.00	0.00	0.00	0.00	0.00	0.00
9600	Deuda Pública.	0.00	3,640,379.31	3,640,379.31	3,640,379.31	0.00	3,640,379.31	3,640,379.31	3,640,379.31	3,640,379.31	3,640,379.31	0.00	0.00



GOBIERNO CONSTITUCIONAL DEL ESTADO DE CHIAPAS
SECRETARÍA DE HACIENDA
Resumen Tipo de Gasto y Partida
SISTEMA PRESUPUESTARIO 2016
(PESOS)
CIERRE MENSUAL DE SEPTIEMBRE



EP-08

Página 6 de 6

21111380 Secretaría de Planeación, Gestión Pública y Programa de Gobierno


viernes, 30 de septiembre de 2016

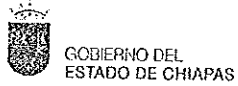
TIPO GASTO / CAPÍTULOS / CONCEPTOS / PARTIDAS	DESCRIPCIÓN	Presupuesto Aprobado	Modificación Neta	Presupuesto Modificado	Presupuesto Liberado	Presupuesto por Liberar	Presupuesto Ministrado	Presupuesto Comprometido Modificado	Presupuesto Devengado Modificado	Presupuesto Ejercido Modificado	Presupuesto Pagado Modificado	Disponibilidad Financiera Modificada	Disponible Presupuestario Modificado
9900	Adeudos de Ejercicios Fiscales Anteriores (ADEFAS).	0.00	3,640,379.31	3,640,379.31	3,640,379.31	0.00	3,640,379.31	3,640,379.31	3,640,379.31	3,640,379.31	341,056.01	0.00	0.00
991	ADEFAS	0.00	3,640,379.31	3,640,379.31	3,640,379.31	0.00	3,640,379.31	3,640,379.31	3,640,379.31	3,640,379.31	341,056.01	0.00	0.00
99106	Adeudos de Ejercicios Fiscales Anteriores por Servicios Personales.	0.00	59,151.27	59,151.27	59,151.27	0.00	59,151.27	59,151.27	59,151.27	59,151.27	59,151.27	0.00	0.00
99107	Adeudos de Ejercicios Fiscales Anteriores por Materiales y Suministros	0.00	131,142.42	131,142.42	131,142.42	0.00	131,142.42	131,142.42	131,142.42	131,142.42	131,142.42	0.00	0.00
99108	Adeudos de Ejercicios Fiscales Anteriores por Servicios Generales	0.00	3,450,085.62	3,450,085.62	3,450,085.62	0.00	3,450,085.62	3,450,085.62	3,450,085.62	3,450,085.62	150,802.32	0.00	0.00
2	Gasto de Capital Diferente a Obra Pública	0.00	82,845.39	82,845.39	82,845.39	0.00	82,845.39	82,845.39	82,845.39	82,845.39	82,845.39	926.85	926.85
5000	Bienes Muebles, Inmuebles e Intangibles.	0.00	82,845.39	82,845.39	82,845.39	0.00	82,845.39	82,845.39	82,845.39	82,845.39	82,845.39	926.85	926.85
5100	Mobiliario y Equipo de Administración.	0.00	51,845.39	51,845.39	51,845.39	0.00	51,845.39	51,845.39	51,845.39	51,845.39	51,845.39	0.00	0.00
511	Muebles de Oficina y Estantería.	0.00	4,498.50	4,498.50	4,498.50	0.00	4,498.50	4,498.50	4,498.50	4,498.50	4,498.50	0.00	0.00
51101	Mobiliario.	0.00	4,498.50	4,498.50	4,498.50	0.00	4,498.50	4,498.50	4,498.50	4,498.50	4,498.50	0.00	0.00
515	Equipo de Computa y de Tecnologías de la Información.	0.00	38,756.89	38,756.89	38,756.89	0.00	38,756.89	38,756.89	38,756.89	38,756.89	38,756.89	0.00	0.00
51501	Bienes Informáticos.	0.00	38,756.89	38,756.89	38,756.89	0.00	38,756.89	38,756.89	38,756.89	38,756.89	38,756.89	0.00	0.00
519	Otros Mobiliarios y Equipos de Administración.	0.00	8,640.00	8,640.00	8,640.00	0.00	8,640.00	8,640.00	8,640.00	8,640.00	8,640.00	0.00	0.00
51907	Equipo de Administración Menor.	0.00	8,640.00	8,640.00	8,640.00	0.00	8,640.00	8,640.00	8,640.00	8,640.00	8,640.00	0.00	0.00
5900	Activos Intangibles.	0.00	31,000.00	31,000.00	31,000.00	0.00	31,000.00	30,073.15	30,073.15	30,073.15	30,073.15	926.85	926.85
591	Software.	0.00	31,000.00	31,000.00	31,000.00	0.00	31,000.00	30,073.15	30,073.15	30,073.15	30,073.15	926.85	926.85
59101	Software.	0.00	31,000.00	31,000.00	31,000.00	0.00	31,000.00	30,073.15	30,073.15	30,073.15	30,073.15	926.85	926.85
6	Desarrollo	0.00	350,000.00	350,000.00	350,000.00	0.00	350,000.00	350,000.00	350,000.00	350,000.00	350,000.00	0.00	0.00
7000	Inversiones Financieras y Otras Provisiones.	0.00	350,000.00	350,000.00	350,000.00	0.00	350,000.00	350,000.00	350,000.00	350,000.00	350,000.00	0.00	0.00
7500	Inversiones en Fideicomisos, Mandatos y Otros Análogos.	0.00	350,000.00	350,000.00	350,000.00	0.00	350,000.00	350,000.00	350,000.00	350,000.00	350,000.00	0.00	0.00
751	Inversiones en Fideicomisos del Poder Ejecutivo.	0.00	350,000.00	350,000.00	350,000.00	0.00	350,000.00	350,000.00	350,000.00	350,000.00	350,000.00	0.00	0.00
75101	Aportaciones a Fideicomisos Públicos.	0.00	350,000.00	350,000.00	350,000.00	0.00	350,000.00	350,000.00	350,000.00	350,000.00	350,000.00	0.00	0.00
8	Capital Humano	242,663.29	69,729.23	312,392.43	203,379.32	109,013.11	167,379.32	167,379.32	167,379.32	167,379.32	167,379.32	0.00	36,000.00
3000	Servicios Generales.	242,663.29	69,729.23	312,392.43	203,379.32	109,013.11	167,379.32	167,379.32	167,379.32	167,379.32	167,379.32	0.00	36,000.00
3300	Servicios Profesionales, Científicos, Técnicos y Otros Servicios.	242,663.29	69,729.23	312,392.43	203,379.32	109,013.11	167,379.32	167,379.32	167,379.32	167,379.32	167,379.32	0.00	36,000.00
331	Servicios Legales, de Contabilidad, Auditoría y Relacionados.	52,529.33	19,673.79	72,000.00	72,000.00	0.00	36,000.00	36,000.00	36,000.00	36,000.00	36,000.00	0.00	36,000.00
33111	Asesorías.	52,529.33	19,673.79	72,000.00	72,000.00	0.00	36,000.00	36,000.00	36,000.00	36,000.00	36,000.00	0.00	36,000.00
334	Servicios de Capacitación.	190,336.96	50,055.53	240,392.43	131,379.32	109,013.11	131,379.32	131,379.32	131,379.32	131,379.32	131,379.32	0.00	0.00
33401	Servicios para Capacitación a Servidores Públicos.	190,336.96	-91,233.79	99,103.11	0.00	109,013.11	0.00	0.00	0.00	0.00	0.00	0.00	0.00
33402	Servicios para Capacitación Social y Productiva.	0.00	131,379.32	131,379.32	131,379.32	0.00	131,379.32	131,379.32	131,379.32	131,379.32	131,379.32	0.00	0.00

(Pesos)

RPA-2

CONCEPTO	PRESUPUESTO DE EGRESOS					
	APROBADO	AMPLIACIONES - REDUCCIONES	MODIFICADO	DEVENGADO	PAGADO	SUB EJERCICIO
GASTO CORRIENTE	86,413,598.73	-3,125,744.71	83,287,854.02	48,695,621.51	44,411,250.13	34,592,232.51
GASTO DE CAPITAL	0.00	432,845.39	432,845.39	431,918.54	401,845.39	926.85
AMORTIZACIÓN DE LA DEUDA Y DISMINUCIÓN DE PASIVOS	0.00	0.00	0.00	0.00	0.00	0.00
PENSIONES Y JUBILACIONES	0.00	0.00	0.00	0.00	0.00	0.00
PARTICIPACIONES	0.00	0.00	0.00	0.00	0.00	0.00
TOTAL DEL GASTO:	86,413,598.73	-2,692,899.32	83,720,699.41	49,127,540.05	44,813,095.52	34,593,159.36





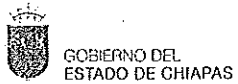
GOBIERNO CONSTITUCIONAL DEL ESTADO DE CHIAPAS
 RAMO O DEPENDENCIA: Secretaría de Planeación, Gestión Pública y Programa de Gobierno
 ESTADO ANALÍTICO DEL EJERCICIO DEL PRESUPUESTO DE EGRESOS EN CLASIFICACIÓN
 ADMINISTRATIVA/ENTIDADES
 DEL 1 DE ENERO AL 30 DE JUNIO DE 2016



(Pesos)

RPA-5

CONCEPTO	PRESUPUESTO DE EGRESOS					SUB EJERCICIO
	APROBADO	AMPLIACIONES - REDUCCIONES	MODIFICADO	DEVENGADO	PAGADO	
ENTIDADES PARAESTATALES Y FIDEICOMISOS NO EMPRESARIALES Y NO FINANCIEROS						NO APLICA
INSTITUCIONES PÚBLICAS DE SEGURIDAD SOCIAL						NO APLICA
ENTIDADES PARAESTATALES EMPRESARIALES NO FINANCIERAS CON PARTICIPACION ESTATAL MAYORITARIA						NO APLICA



GOBIERNO DEL ESTADO DE CHIAPAS

RAMO O DEPENDENCIA: Secretaría de Planeación, Gestión Pública y Programa de Gobierno

ESTADO ANALÍTICO DEL EJERCICIO DEL PRESUPUESTO DE EGRESOS CLASIFICACIÓN FUNCIONAL (FINALIDAD Y FUNCIÓN)

DEL 1 DE ENERO AL 30 DE junio DE 2016



(Pesos)

RPA-6

FI	FU	CONCEPTO	EGRESOS				SUB EJERCICIO	
			APROBADO	AMPLIACIONES - REDUCCIONES	MODIFICADO	DEVENGADO		PAGADO
1		Gobierno	86,413,598.73	-6,333,278.63	80,080,320.10	45,489,539.85	44,474,378.62	34,590,780.25
	1.3	Coordinación de la política de gobierno	86,413,598.73	-6,333,278.63	80,080,320.10	45,489,539.85	44,474,378.62	34,590,780.25
4		Otras no Clasificadas en Funciones Anteriores	0.00	3,640,379.31	3,640,379.31	3,638,000.20	338,716.90	2,379.11
	4.4	ADEFAS	0.00	3,640,379.31	3,640,379.31	3,638,000.20	338,716.90	2,379.11
TOTAL DEL GASTO:			86,413,598.73	-2,692,899.32	83,720,699.41	49,127,540.05	44,813,095.52	34,593,159.36